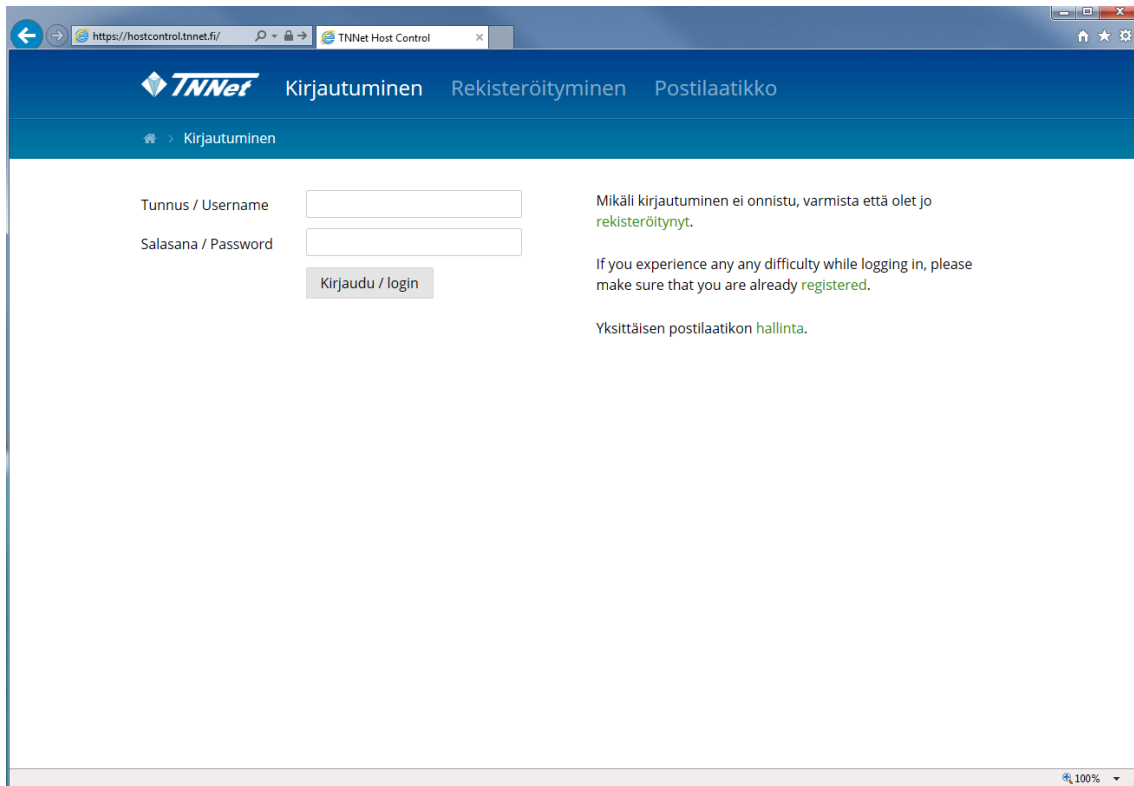
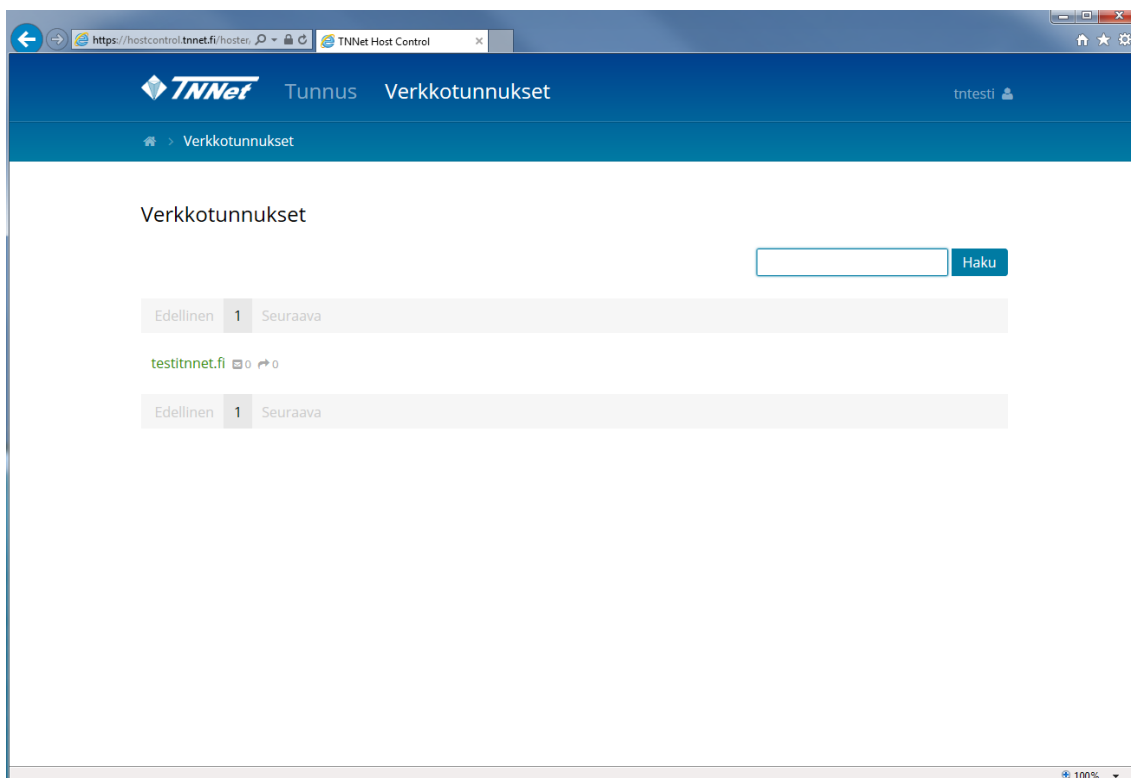


## Sähköpostilaatikon edelleenlähetyksen ja aliaukset:

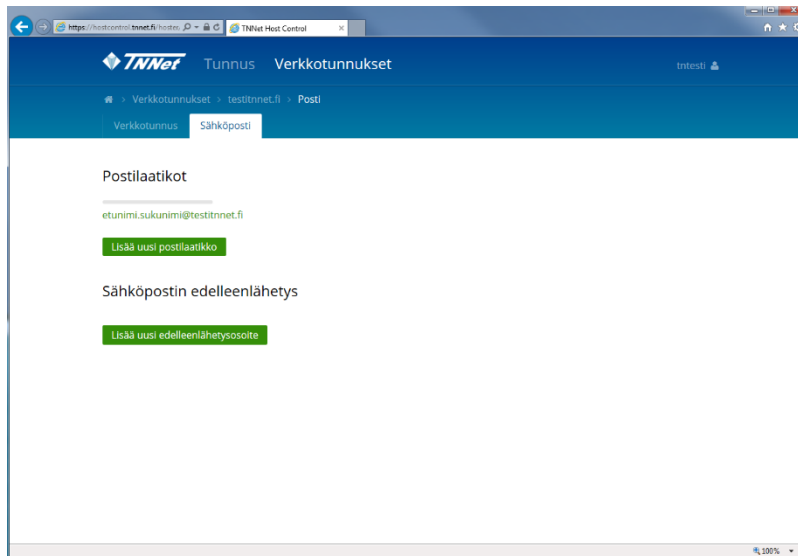
1. Kirjautu TNNetin Hoster järjestelmään internetselaimella osoitteessa <https://hostcontrol.tnnet.fi> käyttäen asiakaspalvelustamme/rekisteröityessäsi saamaasi tunnusta ja salasanaa.



2. Valitse ylävalikosta "Verkkotunnukset" ja tämän jälkeen valitse haluamasi domain, jonka sähköpostilaatikoita haluat hallinnoida.

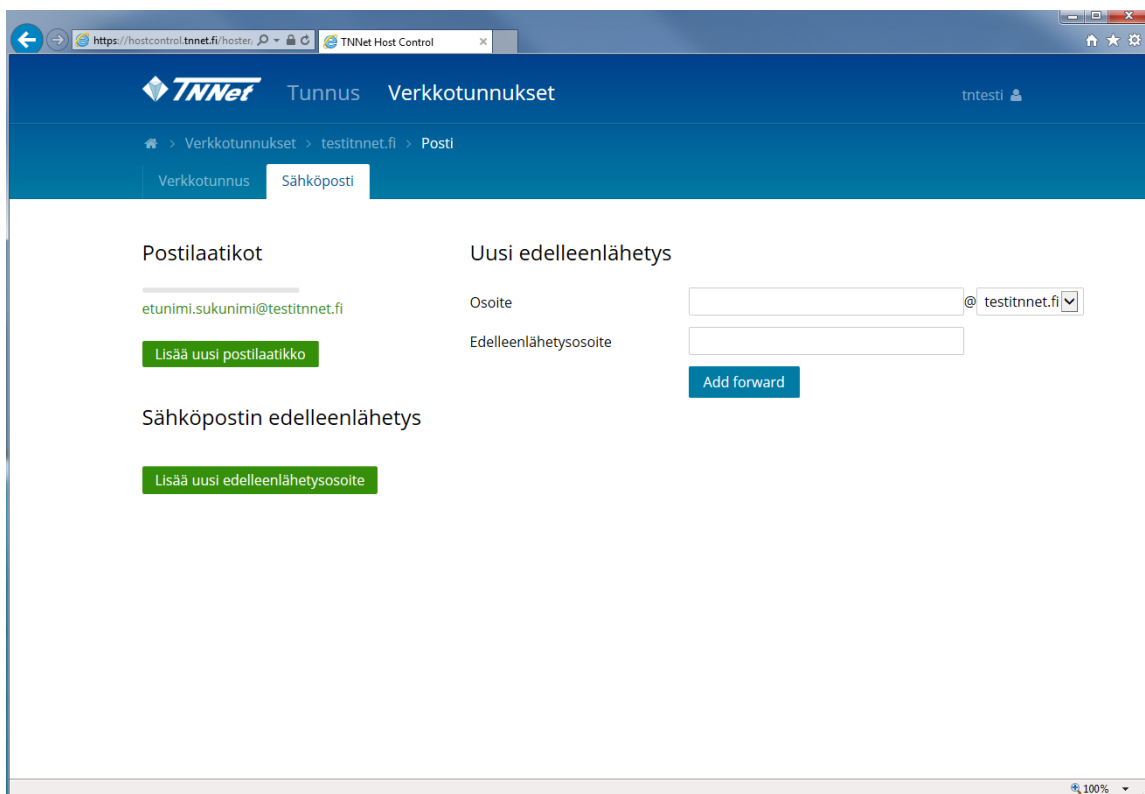


### 3. Valitse "Sähköposti" välilehti.



### 4. Edelleenlähetyks

- \* Klikkaa "Lisää uusi edelleenlähetysoite"
- \* Lisää haluttu etuliite "Osoite"-riville, esim. etunimi.sukunimi
- \* Lisää haluttu sähköpostiosoite johon posti halutaan ohjata, esim. [osoite@hotmail.com](mailto:osoite@hotmail.com)
- \* Klikkaa "Add forward"
- \* Tämän jälkeen kaikki posti mikä lähetetään osoitteeseen [etunimi.sukunimi@domain.tld](mailto:etunimi.sukunimi@domain.tld) ohjataan osoite@hotmail.com osoitteeseen
- \* Mikäli haluat saada edelleenlähettävän viestin myös domainisi laatikkoon tulee laatikolle määrittää toinen edelleenlähetysoite joka on sama kuin laatikon osoite
- \* Edelleenlähetyksen voi poistaa klikkaamalla haluttua edelleenlähetyksistä ja raxittamalla edelleenlähetyksen sekä klikkaamalla "Poista valitut"



## 5. Aliakset

- \* Klikkaa haluamaasi postilaatikkoa jolle haluat määrittellä aliaksen
- \* Lisää haluttu etuliite "Alias"-kenttään, esim. lempinimi ja klikkaa "Add alias"
- \* Tämän jälkeen jos postilaatikkosi osoite on ollut esim. etunimi.sukunimi@domain.tld niin samaan laatikkoon voi lähettää postia myös osoitteella [lempinimi@domain.tld](mailto:lempinimi@domain.tld)
- \* Aliaksen voi poistaa laittamalla raksiruutuun halutulle aliakselle ja klikkaamalla "Poista valitut"

Käyttö 0%

Sähköpostin edelleenlähetys

Lisää uusi edelleenlähetysosoite

Tilavaraus 1.0 G

Tallenna muutokset Poista tunnus

### Aliakset

Sähköpostialias on tavallisten sähköpostiosoitteiden (esim. tunnus@domain.xxx) rinnalla käytettävä vaihtoehtoinen sähköpostiosoite, joka on haluamaasi muotoa. Aliakselle lähetetty sähköposti ohjautuu samaan sähköpostilaatikkoon, mihin tavallisen sähköpostiosoitteesikin posti. Yleisiä aliaksia ovat esimerkiksi etunimi.sukunimi@verkkotunnus.xxx tai lempinimi@verkkotunnus.xxx

Alias

Verkkotunnus testitnet.fi

Add alias

### Automaattinen lomavastaaaja

Ota käyttöön

Viesti

Tallenna muutokset